

**LICENCE PROFESSIONNELLE
MENTION RESEAUX ET TELECOMMUNICATIONS
SPECIALITE CONCEPTION ET MAINTENANCE DES SERVICES INTRANET-
INTERNET**

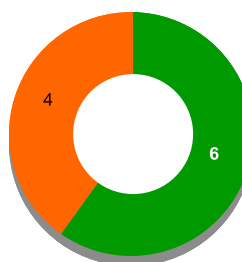
Entre Décembre 2016 et Mars 2017, les diplômés 2014 ont été invités à répondre à une enquête d'insertion professionnelle 30 mois après l'obtention de leur diplôme. A cette occasion, ils ont été interrogés sur leur situation principale au 1er décembre 2016 et celle occupée au 1er décembre 2015. Les données ci-dessous présentent les principaux résultats recueillis auprès des répondants.

Diplômés 2014 - Taux de réponse à l'enquête d'insertion professionnelle

	Effectifs	%
Répondants	10	76.9%
Non répondants	3	23.1%
Total	13	100.0%

Que deviennent nos diplômés après l'obtention de leur diplôme?

Après l'obtention de leur diplôme,
-6 diplômés sont **entrés directement dans la vie active** et sont présents sur le marché du travail depuis 30 mois (**VAD**)
-4 diplômés sont dans une **poursuite ou reprise d'études (PRE)** dans les 30 mois après l'obtention du diplôme



■ Vie Active Directe
■ Poursuite ou reprise d'études post-diplôme

Diplômés entrés directement dans la vie active (VAD) et sur le marché du travail depuis 30 mois
Situation principale au 1er décembre 2016

	Effectifs
En emploi	6
Total	6

Diplômés ayant poursuivi ou repris des études (PRE) dans les 30 mois suivant l'obtention du diplôme
Situation principale au 1er décembre 2016

	Effectifs
En emploi	4
Total	4

Inactivité: diplômés ayant quitté temporairement le marché du travail (ni en emploi, ni en recherche d'emploi), et n'étant pas en poursuite d'études post-diplôme

INSERTION DES DIPLOMES – INFORMATIONS A RETENIR

Résultats non significatifs (Effectif <3 par année)

		Diplômés 2014	
VAD Vie active directe : diplômés sur le marché du travail (en emploi ou en recherche d'emploi) pendant 30 mois	Taux d'insertion (1) à 18 mois	5/5	100.0%
	Taux d'insertion (1) à 30 mois	6/6	100.0%
	Taux d'emploi à durée indéterminée à 30 mois	5/5	100.0%
	Taux d'emploi de niveau (2) cadre ou intermédiaire à 30 mois	4/5	80.0%
	Taux d'emploi de niveau (2) cadre à 30 mois	2/5	40.0%
	Taux d'emploi en Champagne-Ardenne à 30 mois	3/5	60.0%
	Salaires médians (3) à 30 mois	1 600€	5 salaires concernés
PRE	Taux d'insertion (1) à 30 mois	4/4	
IN	Taux d'insertion (1) à 30 mois		

(1) Taux d'insertion de la population active = nombre de diplômés en emploi / nombre de diplômés en emploi ou en recherche d'emploi

(2) Niveau d'emploi attendu : Cadre ou intermédiaire pour un diplômé de Licence professionnelle / Cadre pour un diplômés de Master

(3) Salaire médian calculé sur les emplois occupés au 1^{er} décembre 2016, à temps plein, en France métropolitaine, hors service civique et formation en alternance (apprentissage, contrat de professionnalisation)

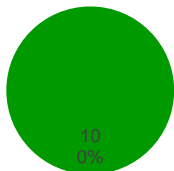
**LICENCE PROFESSIONNELLE
MENTION RESEAUX ET TELECOMMUNICATIONS
SPECIALITE CONCEPTION ET MAINTENANCE DES SERVICES INTRANET-
INTERNET**

Entrée directe dans la vie active (VAD)

Quels emplois 30 mois après l'obtention de ce diplôme?

6 diplômés entrés directement dans la vie active et sur le marché du travail depuis 30 mois

Situation principale à 30 mois

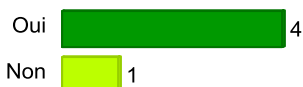


Effectifs	
En emploi	6
Total	6


Taux d'insertion = nombre de diplômés en emploi / nombre de diplômés en emploi ou en recherche d'emploi

■ Taux d'insertion ■ Taux de chômage

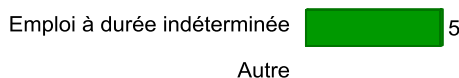
VAD-Premier emploi occupé depuis l'obtention du diplôme?



VAD-Temps de travail




VAD-Type d'emploi occupé



VAD-Niveau de l'emploi occupé



VAD-Type d'employeur




VAD-Salaires médian et moyen pour les diplômés en emploi (hors primes et 13ème mois)

Calculé sur les répondants travaillant à temps plein, en France métropolitaine, hors service civique et formation en alternance (apprentissage et contrat de professionnalisation)

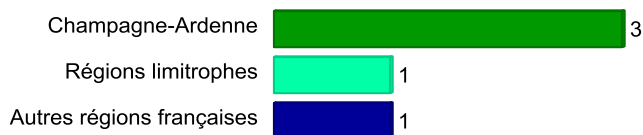
	Nombre	Médiane	Moyenne
30 mois-Salaire NET MENSUEL en euros (hors primes et 13ème mois)	5	1 600	1 596

Salaire médian : salaire tel que la moitié des diplômés gagne moins et l'autre moitié gagne plus.

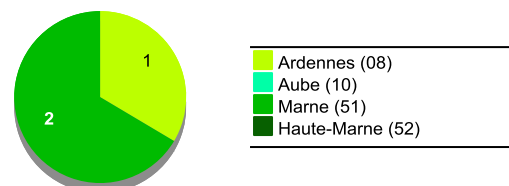
30 mois-Répartition du salaire NET MENSUEL en euros (hors primes et 13ème mois)



VAD-Région de l'emploi occupé




VAD-Répartition des emplois en Champagne-Ardenne



VAD-Secteur d'activité économique de l'employeur

	Effectifs
Information et communication	2
Activités financières et d'assurance	1
Administration publique (hors enseignement)	1
Autres activités de service	1
Total	5

VAD-Expression de la satisfaction des répondants par rapport aux points suivants :



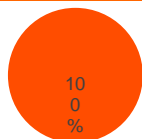
■ Pas du tout satisfait-e ■ Moyennement satisfait-e ■ Satisfait-e ■ Très satisfait-e

**LICENCE PROFESSIONNELLE
MENTION RESEAUX ET TELECOMMUNICATIONS
SPECIALITE CONCEPTION ET MAINTENANCE DES SERVICES INTRANET-
INTERNET**

Poursuite ou reprise d'études (PRE)

Quelles études après l'obtention de ce diplôme?

4 diplômés ont poursuivi ou repris des études dans les 30 mois après l'obtention du diplôme



Taux d'insertion = nombre de diplômés en emploi / nombre de diplômés en emploi ou en recherche d'emploi
Taux de chômage = nombre de diplômés en recherche d'emploi / nombre de diplômés en emploi ou en recherche d'emploi

Type d'études/formations poursuivies dans les 30 mois

■ Taux d'insertion ■ Taux de chômage

Situation principale à 30 mois

	Effectifs
En emploi	4
Total	4

Année universitaire 2014/15

	Effectifs
Master	2
Licence professionnelle	1
Autre formation	1
Total	4

Année universitaire 2015/16

	Effectifs
Doctorat	2
Total	2

Caractéristiques des emplois occupés à 30 mois

4 diplômés en emploi après avoir poursuivi ou repris des études dans les 30 mois après l'obtention du diplôme

PRE-Premier emploi occupé depuis l'obtention du diplôme?



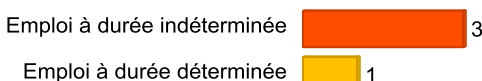
PRE-Temps de travail



PRE-Type d'employeur



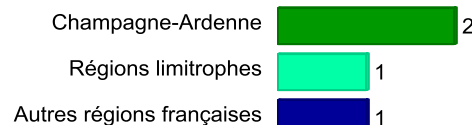
PRE-Type d'emploi occupé



PRE-Niveau de l'emploi occupé



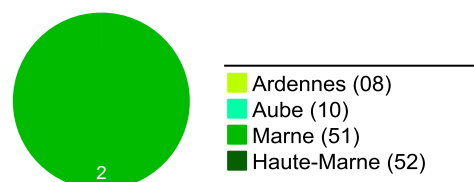
PRE-Région de l'emploi occupé



PRE-Secteur d'activité économique de l'employeur

	Effectifs
Information et communication	3
Autres activités de service	1
Total	4

PRE-Répartition des emplois en Champagne-Ardenne



Intitulés des emplois occupés au 1er décembre 2016

VAD-Vie Active Directe et sur le marché du travail depuis 30 mois
Intitulés des emplois occupés au 1er décembre 2016

	Effectifs
Développeur concepteur informatique	1
Développeur informatique	1
Développeur informatique e-Commerce	1
Programmeur Cobol	1
Total	4

PRE-Poursuite ou reprise d'études dans les 30 mois
Intitulés des emplois occupés au 1er décembre 2016

	Effectifs
Analyste développeur	1
Auto-entrepreneur développement web & applications	1
Conducteur d'activité	1
Security engineer	1
Total	4

Intitulés des études/formations suivies dans les 30 mois

Intitulés des formations suivies en 2014/15

	Effectifs
M Informatique	2
DUT Techniques de Commercialisation	1
LP Informatique Mobile	1
Total	4

Intitulés des formations suivies en 2015/16

	Effectifs
M Informatique	1
M Informatique - Développement d'Applications Réparties	1
Total	2